

2021年4月吉日

大阪B&Sプログラム登録の学生様へ

(株)JTB 教育旅行大阪支店
B & S事務局：加藤／松井／戸田

JTB 申込 WEB サイトを使用したプログラム仮登録について

謹啓 時下ますますご清祥のこととお慶び申し上げます。

平素は格別のご高配を賜り、厚く御礼申し上げます。

さてこのたびのご登録に関するお客様の情報集約にあたり、弊社がご準備する申込 WEB サイトの取扱い方法や入力方法の概要につきまして、以下のとおりご案内いたします。

対象者におかれましては、内容をご確認のうえ、期日までのご対応をいただきますよう、何卒よろしくお願いたします。

敬具

記

1. 対象者について

お客様の情報をご登録（仮登録）をお願いします。

仮登録後、追ってセミナーのご案内をさせていただきます。

2. JTB 申込 WEB サイトについて

お手持ちのパソコンやスマートフォンから、インターネット経由し情報の入力と入力情報の確認などができる申込 WEB サイトです。

※登録内容が他人に漏洩することはありません。

3. 入力までの流れ（詳細は別紙操作ガイドラインをご参照ください）




(1) JTB 申込 WEB サイトへのアクセス


以下の WEB サイト URL か、QR コードをスキャン（スマートフォンのみ）して WEB サイトにアクセスしてください。

<https://www.jtb-oa-sys.com>



WEB サイトへアクセスする場合は、

 Google Chrome、 Mozilla Firefox、 Safari をご利用ください。

 Internet Explorer はご利用できません。

(2) システムへのログインを行います

ご利用中の LINE や Facebook、Google などの ID を使うか、メールアドレスとパスワードを設定してシステムへのログインを行います。

※メール受信設定（迷惑メール設定など）を行っている場合、
【@h.jtb.com】ドメインからメールを受信できるように設定してください。

(3) パスコードの入力

画面上部の虫眼鏡マーク **Q** に以下のパスコードを入力します。

ツアー名「おおさか B&S プログラム」

専用パスコード「Qr4ggifixC」

- ・全て半角文字です。記号や英数、大文字小文字の違い等、間違いのないように入力してください。
- ★入力後「改行」ボタンを押してください「完了」ボタンでは入力できません。

(4) 個人情報等の入力

下記の必須項目を、もれなく入力してください。

- ① 名前 ② 住所 ③ 連絡先 ④ メールアドレス ⑤ 大学名 ⑥ 学年

4. 大阪B&Sの動画をご覧ください

(右記 QR コードをスキャンして WEB サイトにアクセスしてください)

<https://branch.jtbbwt.com/j6695-0>

**JTB 教育旅行大阪支店のホームページが開きますので、
「大阪 B&S (Brothers&Sisters) プログラムの案内」
を開いてください**



5. ご登録入力期限 2022 年 3 月 31 日まで

(期限を過ぎると WEB サイトから入力ができなくなります)

6. 問合せ先

JTB 申込 WEB サイト操作サポートデスク TEL : 050-3851-2142

平日 10 : 00 ~ 18 : 00 (土日・祝・年末年始は休業)

(株)JTB 教育旅行大阪支店 戸田 TEL : 06-6252-2812

平日 10 : 00 ~ 17 : 00 (土日・祝・年末年始は休業)

以上